











Zubehörrdatenblatt

## FFH 300/3.0 Twin

FREIFLÄCHENHEIZMATTEN

PRODUKT-NR.: 234533

### Weiteres Zubehör

Artikel	Bestell-Nr.	Typ	Beschreibung
	234705	VS Twin	Verbindungsset zur fachgerechten Verbindung von Heizband und Kaltleiter
	234720	KLV FFH Twin M	Kaltleiterverlängerung zur fachgerechten Montage
	231520	<a href="#">EM 50-2</a>	Elektronischer Schnee- / Eismelder zum vollautomatischen Betrieb einer Freiflächen- oder Dachrinnenheizung
	231529	<a href="#">EF 50-25 H</a>	Feuchte- und Temperaturfühler für Freiflächen mit 25 m Anschlussleitung
	223291	FFH VT 1	Komplett vorverdrahtete Steuerverteilung für einen Heizkreis
	223292	FFH VT 2	Komplett vorverdrahtete Steuerverteilung für zwei Heizkreise
	223293	FFH VT 3	Komplett vorverdrahtete Steuerverteilung für drei Heizkreise
	223294	FFH VT 4	Komplett vorverdrahtete Steuerverteilung für vier Heizkreise
	223295	FFH VT 5	Komplett vorverdrahtete Steuerverteilung für fünf Heizkreise
	231531	<a href="#">ATF 5</a>	NTC-Außentemperaturfühler mit Anschlussgehäuse zur temperaturabhängigen Regelung von Heizbändern

## Zubehörrdatenblatt

	231533	<b>FTE 400</b>	Elektronischer "All-in-One" Temperaturregler für die Hutschienenmontage
	235171	<b>KL V G M</b>	Kaltleiterverlängerung zur fachgerechten Montage im Gussasphalt
	234721	<b>FFH MB 25</b>	Montageband aus verzinktem Bandstahl mit Laschen zur Befestigung von Heizkabeln
	184971	<b>DHZ ST</b>	PE-Kunststoffsteg zur Abstandsfixierung
	222369	<b>DHZ QST</b>	PE-Quersteg zur Verbindung und Fixierung von PE-Kunststoffstegen

Zubehörrdatenblatt

## AEG Haustechnik Info-Hotline

Fragen zu Produkten, Anwendung oder Installation?  
So erreichen Sie uns: +49 (0)911 - 96 56 25 0

## Unsere Fachpartner

Unsere kompetenten Ansprechpartner vor Ort helfen Ihnen bei allen Fragen:

[www.aeg-haustechnik.de/fachhaendlersuche](http://www.aeg-haustechnik.de/fachhaendlersuche)

## Installationshinweis

Die Installation nicht-steckerfertiger Geräte ist vom jeweiligen Netzbetreiber oder von einem eingetragenen Fachbetrieb vorzunehmen, der Ihnen auch bei der Einholung der Zustimmung des jeweiligen Netzbetreibers für die Installation des Gerätes behilflich ist.